

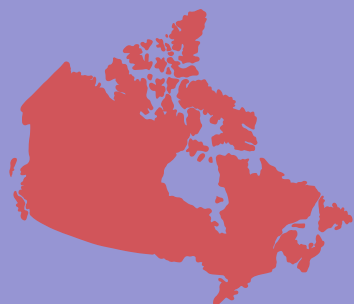
## PERCEPTIONS DES INÉGALITÉS

# PERCEPTION DU RATIO SALARIAL ENTRE PDG ET PERSONNES EMPLOYÉES

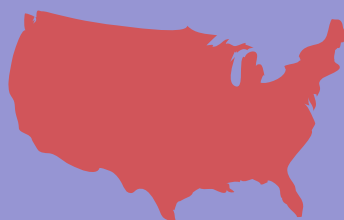
Les inégalités entre les mieux nantis et les moins nantis peuvent notamment être évaluées en fonction du ratio salarial entre un président-directeur général (ou l'employé le mieux rémunéré) et les employés (ou les fournisseurs) d'une même entreprise.

### Quelques données issues de la recherche

En 2018, au sein des 30 plus grandes entreprises québécoises cotées en Bourse, le ratio entre le salaire du PDG et la moyenne de la masse salariale de l'entreprise variait entre 8 et 735 (donc un salaire de 8 à 735 fois plus élevé pour le PDG).



Au Canada, en 2019,  
le ratio moyen était  
de 202



Aux États-Unis, en 2019,  
le ratio moyen était de  
320 au sein des 350 plus  
grandes compagnies

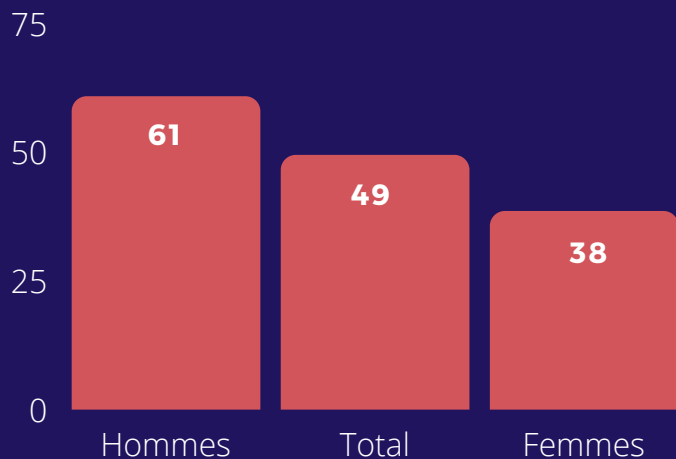


Au Royaume-Uni, en  
2019, le ratio moyen  
était de 115

Afin d'enquêter sur la perception de la population québécoise au sujet des inégalités économiques, un sondage Web a été commandé à la firme Léger, du 29 octobre au 4 novembre 2020 auprès d'un échantillon de 1 000 répondantes et répondants québécois âgés de 18 ans ou plus et pouvant s'exprimer en français ou en anglais.

# RÉSULTATS DU SONDAGE

Ratios salariaux perçus entre PDG et employés, selon le sexe, 2020



**RATIO PERÇU : 49**

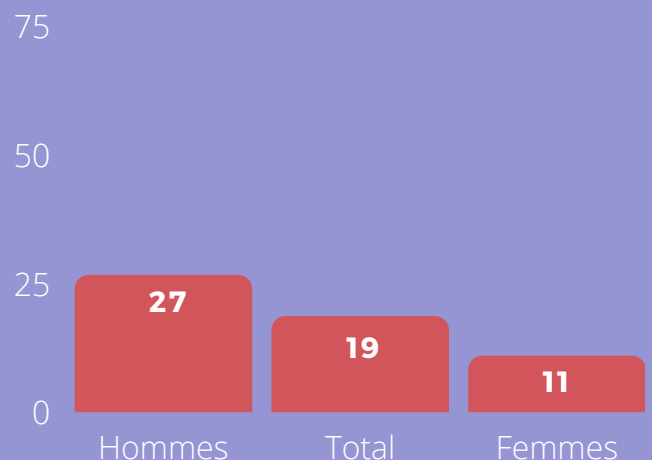
Si une personne employée est payée le salaire minimum actuel (12,50 \$ de l'heure), ce ratio de 49 : 1 correspondrait à une rémunération horaire de 612,50 \$ pour la personne la mieux payée.

**Parmi les 30 plus grandes entreprises au Québec, 19 entreprises dépassent le ratio estimé par les répondants.**

**RATIO SOUHAITÉ : 18,5**

En comparaison avec un revenu minimum de 12,50 \$ de l'heure, un ratio de 18,5 réfère à un salaire horaire d'au maximum 231,25 \$ pour la personne la mieux rémunérée. Comparé au ratio perçu, cela représente une différence de plus de 30.

Ratios salariaux souhaités entre PDG et employés, selon le sexe, 2020



**Seulement 2 des 30 plus grandes entreprises québécoises se trouvent en dessous du ratio souhaité par les sondés.**